

Apresentação do 2º Relatório da ITIE de Angola



Agenda

1 Visão Geral

2 Estrutura do Relatório

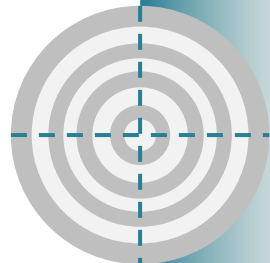
3 Principais Considerações

4 Follow Up Apresentação de 30 de Setembro

5 Resumo das Principais Recomendações

1 Visão Geral do Relatório

Cumprimento
do Prazo de 30
de Setembro e
17 de Outubro



46%

O Estado reporta **9 101 262 milhões de Kz** referentes a **receitas directas petrolíferas**, o que corresponde a **46% da receita total** do Estado (+6pp em relação a 2021), onde não constam ainda impostos indirectos e taxas do setor.

0,35%

O Estado arrecadou **69 177 milhões de Kz** referentes a **receitas directas diamantíferas**, o que corresponde a **0,35% da receita total** do Estado (+0,03pp em relação a 2021), sem taxas, emolumentos e impostos indirectos do setor.

26%

A **contribuição da indústria extractiva**, superior em 2022, representou **cerca de 26% do PIB de Angola** a preços correntes (-5pp em relação a 2021).

87%

Em 2022, a **indústria extractiva** representou cerca de **87% nas exportações totais do País** (+3pp em relação a 2021).

4

Os **direitos a petróleo bruto da ANPG** e os **impostos ITP, IPP, IRP**, destacam-se largamente como os **4 tipos de receitas com maior expressão** no sector.

5

Existem **2 entidades reguladoras** (ANPG e ANRM) e **3 entidades estatais** (Sonangol E.P, ENDIAMA E.P, SODIAM E.P)

2

Processo de **reconciliação integral** com a **Total** e **parcial** com a **Catoca**

7

Divulgação unilateral de informação financeira relativa aos **pagamentos realizados ao Governo** das entidades Total, AzuleEnergy, Equinor, Galp, NIS-NAFTGAS, Maurel&Prom Angola e INA, tendo como fonte **relatórios públicos e auditados**

2 Estrutura do Relatório



Sumário
Executivo

1

ITIE em
Angola

2

Enquadramento
Contextual de Angola

3

Metodologia e abordagem

4

Plano de Acção para
Relatórios Futuros

5

Panorama Legal e Fiscal

Req. 2.1, 2.2, 2.3, 2.4, 2.5 e 2.6*

6

Exploração e Produção

Req. 3.1, 3.2 e 3.3*

7

Receita Governamental

Req. 4.1, 4.2, 4.3, 4.4, 4.5 e 4.6*

8

Alocação de Receitas

Req. 5*

9

Contribuição da Indústria
para o País

Req. 6.1, 6.2, 6.3, 6.4*

10

Outras considerações

11

Desenvolvimento das
Recomendações

12

Anexos

13

* Requisitos Padrão ITIE 2019

3 Principais Considerações - Metodologia

Metodologia - Principais considerações



- 1 **Seleção de licenças e/ou contratos, com base em metodologia alternativa, e respectivas entidades integrantes, cuja produção acumulada atinge, no mínimo, 90% da produção total, por ordem decrescente de contribuição;**
- 2 **Seleção da totalidade das entidades estatais, considerando o seu papel no âmbito da ITIE;**

Petróleo e Gás



► Informação disponibilizada, junto da ANPG e AGT, num formato agregado ao nível dos blocos, pelo que esta abordagem permitiria um exercício de reconciliação, ainda que alto nível

Produção de P&G	Operador no âmbito	2022	Peso
Offshore			
Bloco 0	CABGOC 39,20%	54 049 417	13,03%
Bloco 15	ESSO 36%	50 921 357	12,27%
Bloco 15/06	Azule Energy 36,84%	38 077 610	9,18%
Bloco 17	TotalEnergies EP Angola 33%	140 860 298	33,95%
Bloco 18	Azule Energy 36,34%	22 881 893	5,52%
Bloco 31	Azule Energy 26,67%	22 835 144	5,50%
Bloco 32	TotalEnergies EP Angola 30%	55 737 622	13,43%
Bloco 14	Chevron 31%	17 078 696	4,12%
Total		402 442 037	97,00%

Fonte: Relatório de Gestão ANPG 2022

Nota: Esta abordagem tem limitações ao nível da garantia de plenitude dos dados, por exemplo, de licenças sem produção, é no entanto abordagem alternativa que se espera robusta na cobertura dos principais pagamentos efectuados, tendo em conta a correlação entre produção e pagamentos ao Estado.

Outros recursos minerais



► Optou-se por realizar a selecção directamente ao nível da entidade e especificamente para o sector diamantífero, uma vez que actualmente os restantes minerais têm ainda um contributo discreto ao nível de receita do estado, sendo para estas divulgados dados agregados disponíveis junto da ANRM

Empresas	Volume (Qlts)	Valor (USD)	Peso
Catoca	5 787 898	867 447 728	63,15%
Chitotolo	203 904	182 087 813	2,22%
Cuango	264 652	130 842 209	2,89%
Endiama Mining	2 190 210	260 532 344	23,90%
P. Industrial	8 446 664	1 440 910 094	92,16%

Fonte: Relatório do Sector MIREMEPT 2022

3 Principais Considerações - Metodologia

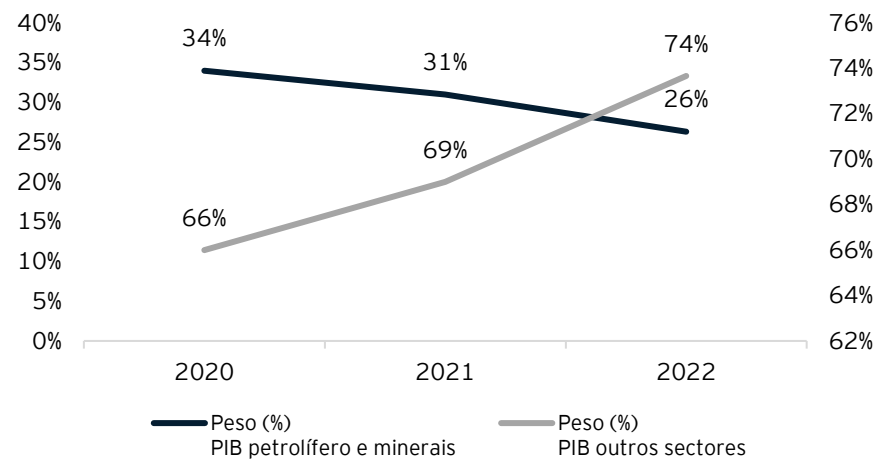
Seleção de entidades - 2º Relatório ITIE

- **Entidades Governamentais:**
 - MIREMPET
 - MINFIN
 - ANPG
 - ANRM
 - MINAMB
- **Entidades extractivas no sector diamantífero:**
 - Catoca
 - Chitolo
 - Cuango
 - Endiama Mining
- **Entidades extractivas no sector de O&G :**
 - Sonangol (E&P e P&P)
 - **TotalEnergies**
 - AzuleEnergy (ENI + BP)
 - ESSO
 - Equinor
 - Chevron
 - GALP
 - SSI
 - Maurel & Prom Angola
 - Etu Energias (Somoil à data da informação)
 - NIS-NAFTGAS
 - INA
 - Acrep, S.A.
 - PRODOIL

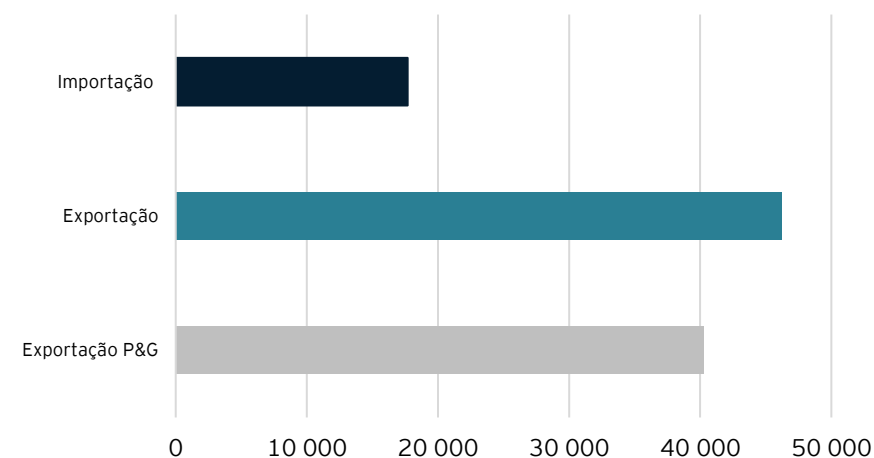


3 Principais Considerações - PIB e Balança Comercial

PIB em Angola (%)



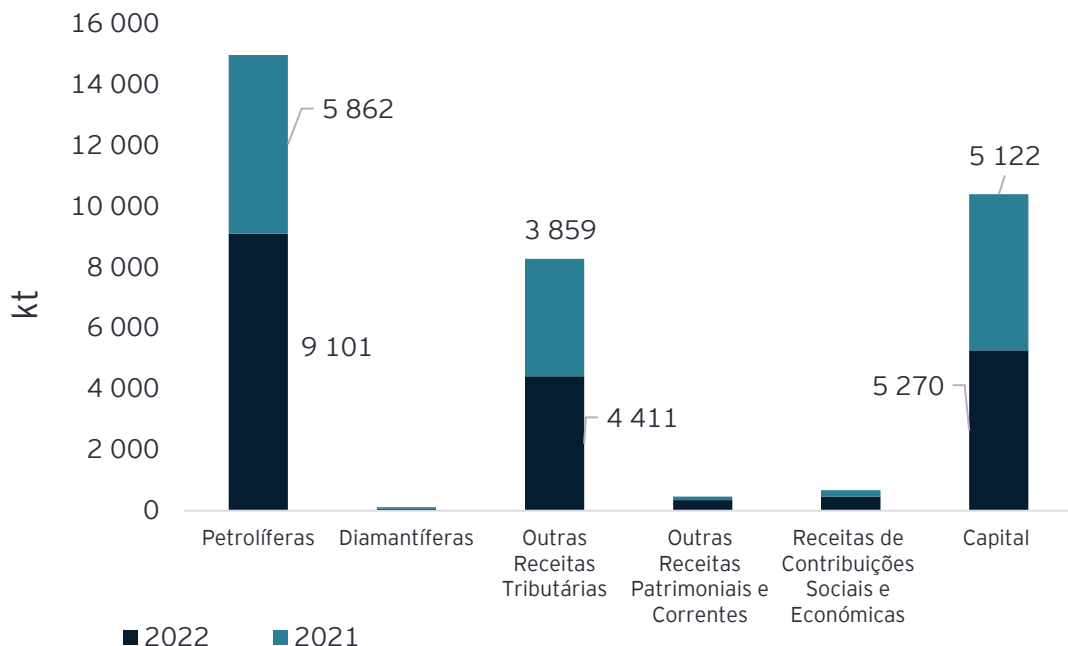
Balança Comercial e Exportações P&G em 2022 (Milhões de USD)



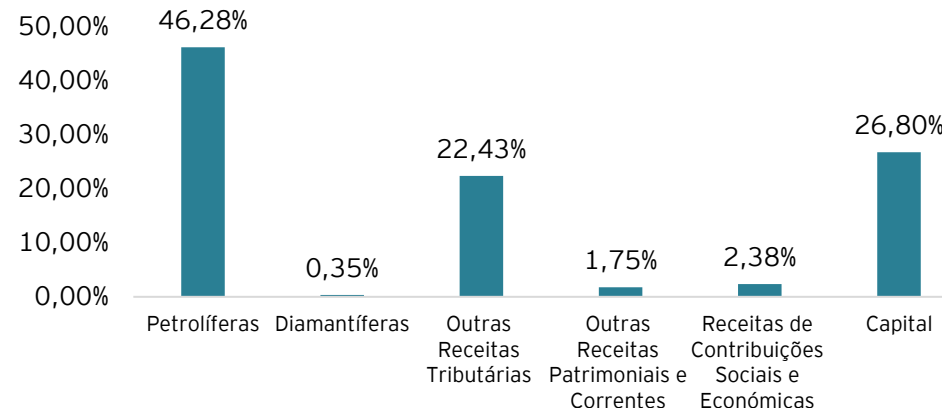
- ▶ Em 2022, o PIB petrolífero representou cerca de 26% do PIB total do País
- ▶ As exportações totais do país, em 2022, ascendem a um valor consideravelmente superior às importações, fruto da performance do preço do barril
- ▶ O sector petrolífero teve uma representatividade de cerca de 87% sobre o peso total de exportações
- ▶ Exportações petrolíferas corresponderam a 395 992 334 barris exportados, dos quais cerca de 25% encontram-se associados a exportações da CN
- ▶ Exportações de gás corresponderam a 6 306 milhões de USD e as exportações de outros recursos minerais 2 053 milhões de USD

3 Principais Considerações - Receitas Governamentais

Receitas Governamentais (Mil Milhões de Kz)



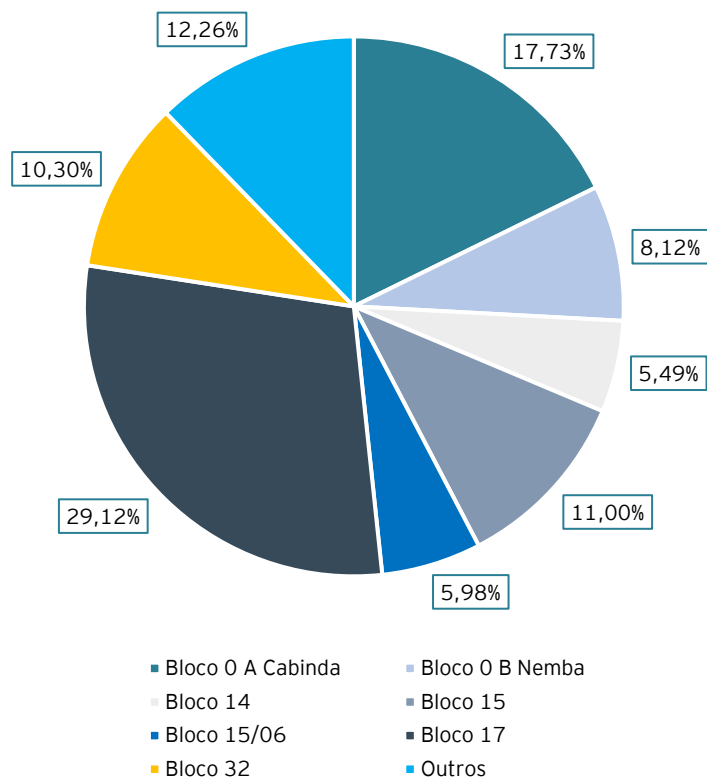
Peso nas Receitas Governamentais



- ▶ A receita petrolífera directa, corresponde a vendas da CN + IRP, ITP e IPP (+55% face a 2021);
- ▶ Nas “Outras receitas tributárias” encontram-se incluídos outros impostos como IVA, IRT, IAC, IS (+14% face a 2021);
- ▶ As receitas diamantíferas aumentaram 43% face a 2021 (Kz 48 MM -> Kz 69 MM);
- ▶ A receita associada aos impostos arrecadados através das companhias, corresponde a 20,83% do total de receita governamental, desagregada por: 85% associada a IRP, 8% e 7%, relativo a IPP e ITP.

3 Principais Considerações - Receitas Governamentais

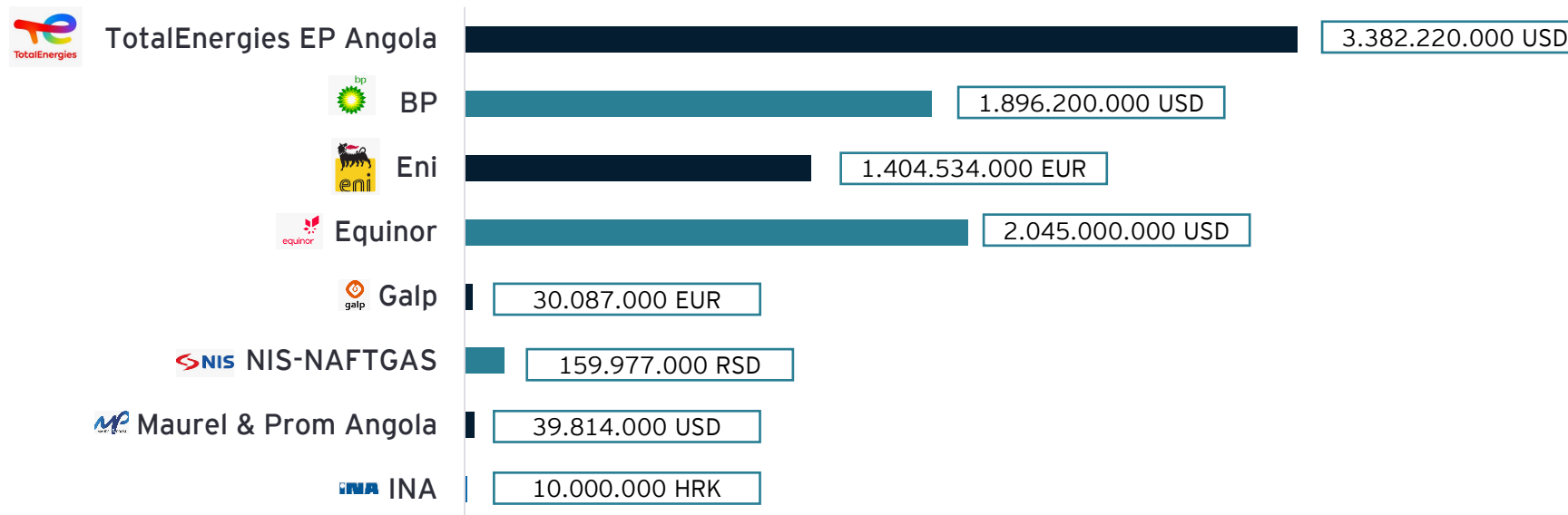
Receitas Governamentais - Peso por Bloco



- ▶ **Principais blocos** que contribuíram para a arrecadação de receita governamental:
 - ▶ Bloco 17;
 - ▶ Bloco 0;
 - ▶ Bloco 15; e
 - ▶ Bloco 32.
- ▶ Estes blocos **representam cerca de 68%** do total da receita petrolífera arrecadada pelo Estado;
- ▶ A receita referente à **ALNG**, em 2022, totalizou 945 751 milhões de Kz (2 077 milhões de USD)

3 Principais Considerações - Pagamentos ao Estado (informação pública)

Pagamentos ao Estado disponíveis, por Entidade



- ▶ Os dados têm como fonte relatórios de pagamentos ao Governo disponíveis publicamente e auditados (com exceção da BP) para as empresas constantes no gráfico acima
- ▶ Correspondem, na generalidade, a empresas cuja casa mãe é residente na Europa e Reino Unido, sendo os relatórios resultado de obrigações de reporte orientados à necessidade desta divulgação nestes países (o que não se verifica em Angola)

3 Principais Considerações - Processo de reconciliação - TotalEnergies

Reconciliação piloto com a TotalEnergies de todos os elementos reconciliáveis

Reconciliação de impostos petrolíferos - USD

Descrição	TotalEnergies (template)	MINFIN (template)	Uniformização MINFIN ¹	MINFIN ajustado	Reclassificação TotalEnergies ²	TotalEnergies ajustado	Diferenças não reconciliadas
IRP + ITP	744 081 864	0	0	0	-744 081 864	0	0
IRP	0	853 590 849	-224 496 475	629 094 375	629 094 375	629 094 375	0
IPP	116 424 263	116 424 263	0	116 424 263	0	116 424 263	0
ITP	0	114 987 489	0	114 987 489	114 987 489	114 987 489	0
Total	860 506 127	1 085 002 601	-224 496 475	860 506 127	0	860 506 127	0

1 Uniformização MinFin - Taxa de gás foi considerado como elemento *midstream* pela Total pelo que não reportado no template

2 IRP e ITP apresentado inicialmente pela Total de forma consolidada

Reconciliação de impostos regime geral, taxas e emolumentos - AKZ

Descrição	TotalEnergies (template)	MINFIN (template)	Uniformização MINFIN ³	MINFIN ajustado	Diferenças não reconciliadas ⁴
Taxa de Superfície	188 660 363	517 032 063	-328 371 700	188 660 363	0
IRT - Grupo A	N.R.	24 598 967 327	0	24 598 967 327	-24 598 967 327
Impostos Industrial - Retenção na fonte	N.R.	57 543 297 535	0	57 543 297 535	-57 543 297 535
IAC	N.R.	24 321 014	0	24 321 014	-24 321 014
Total	188 660 363	82 683 617 939	-328 371 700	82 355 246 239	-82 166 585 876

3 MinFin providencia informação relativa ao pagamento integral da taxa para o bloco, a Total reporta apenas a sua quota-parte

4 Informação relativa a impostos do regime geral não foi reportada pela Total por não ser informação pública nos seus mecanismos de reporte atuais.

3 Principais Considerações - Processo de reconciliação - Catoca

Reconciliação piloto com a Catoca demonstra progresso e traz contributos importantes para reconciliação futura, mas requer maior alinhamento quantitativo e de reporte

Descrição	Catoca (template)	MINFIN (template)	Diferenças não reconciliadas
Imposto sobre o Valor dos Recursos Minerais (Royalties)	21 838 975 547	20 769 982 000	1 068 993 547 ¹
Taxa de superfície	1 090 401 150	1 090 401 150	0
IRT - Grupo A	14 308 051 664	6 300 884 131	8 007 167 533 ²
Impostos Industrial - Retenção na fonte	966 644 459	5 797 892 960	-4 831 248 501 ³
Imposto Industrial - Diamantes	27 025 635 777	10 614 427 093	16 411 208 684 ³
IAC	15 562 125 342	15 562 125 342	0
Total (montantes em AKZ)	80 791 833 939	60 135 712 676	20 656 121 263

► Taxa de superfície e IAC integralmente reconciliados

- Para os restantes impostos não foi possível, em tempo útil, efetuar uma reconciliação linha a linha, tendo, no entanto, sido obtidas explicações que do ponto de vista qualitativo identificam os principais fatores geradores da diferença:
 - Reporte de custo com impostos vs pagamento de imposto em 2022 (^{1, 2 e 3})
 - Diferenças cambiais (^{1 e 3}): Transações na generalidade ocorrem em USD, Royalties e parte de Imp Industrial são retidos e pagos pela Sodiam, sendo que as notas de liquidação enviadas pelo MinFin encontram-se em kwanzas
 - Imposto Industrial: Catoca inclui imposto industrial não reportado pelo MinFin (CO1 - Regime Geral) no valor de 11 MM AKZ (³)
 - IRT - Grupo A: Base de reporte diverge na medida em que a Catoca reporta IRT Luanda + Saurimo e MinFin apenas de Luanda (²)

3 Principais Considerações - Melhorias introduzidas no Relatório de 2022

Divulgação de informação financeira

- ▶ Informação financeira das entidades extractivas de acordo com os Relatórios disponíveis publicamente (TotalEnergies, ENI, BP, Equinor, Galp, NIS-NIFTGAS, Maurel & Prom Angola, INA)
- ▶ **Progressos relevantes na reconciliação de informação para as duas entidades** propostas para reconciliação, nomeadamente **reconciliação integral com a Total e parcial com a Catoca**

Acordo de Permuta e Alocação de Receitas

- ▶ Divulgação de acordos de permuta, nomeadamente informações sobre a dívida pública garantida a petróleo
- ▶ Diagrama do fluxo financeiro de receitas governamentais

Licenças Ambientais

- ▶ Divulgação das licenças ambientais activas em 2022, com identificação do projecto, proponente, província, data de emissão e n.º de licença

Registo de licenças

- ▶ Adicionada informação acerca dos **critérios financeiros e técnicos tidos em consideração na avaliação dos licitantes** no âmbito dos concursos de atribuição de licenças e **identificação dos licitantes para as licitações mais recentes**
- ▶ Incluída informa adicional acerca dos mecanismos de atribuição

Produção, Exportação e Vendas do Estado

- ▶ Valorização da produção de crude e diamantes
- ▶ Detalhe das vendas nacionais de crude por comprador (Sonangol e ANPG)

Beneficiário Efectivo e Branqueamento de capitais

- ▶ Divulgação da informação relativa a BO e Representantes legais de 11 entidades
- ▶ Estudo de avaliação de branqueamento de capitais

Projectos Sociais e Ambientais

- ▶ Projectos sociais reportados pela ANPG, através de template, com identificação da entidade beneficiária e valor;
- ▶ Listagem dos investimentos em projectos sociais concluídos, desagregados por projecto, área de intervenção, financiador, companhia e província

4 Follow-Up Apresentação 30 de Setembro

ENTREGA 2º RELATÓRIO ITIE DE ANGOLA



DESENVOLVIMENTOS

Desafios propostos para a atualização do relatório

Progressos

• Actas das reuniões com MINFIN (discussão da reforma legislativa e plano de acção para o 3º Relatório ITIE)	Adicionadas actas relativas às discussões ocorridas no âmbito da divulgação de dados de pagamentos Adicionado plano de ação preliminar do CNC
• Análise da materialidade para as 2 empresas seleccionadas, em termos quantitativos	Proporção da receita reconciliada face à receita da indústria conhecida
• Lista de licitantes para cada licença	Incluída
• Critérios específicos de licitação (financeiros e técnicos) e sua ponderação	Incluídos
• Termos das transferências de participação	Incluídos
• Valorização do Gás Natural Associado	Sem progresso (valorização de produção)
• Informação financeira com granularidade para efeitos de reconciliação	Progressos significativos na reconciliação
• Mineração artesanal em pequena escala, com estimativas sobre a escala de produção, quantidade e contribuição para as receitas do governo	Adicionada informação constante em relatórios internacionais
• Actividades de todos os minerais e actividades significativas de prospecção/exploração	Adicionados detalhes acerca de licenças de prospecção activas

5 Resumo das Principais Recomendações

Recomendações estruturais

Requisito 4.1, 4.7 e 4.9 - Divulgação abrangente de impostos, Receitas e nível de desagregação e Fiabilidade dos dados

- ▶ Priorizar a **identificação de uma solução para reverter/mitigar as limitações legais à divulgação** da generalidade dos **pagamentos da indústria e dos recebimentos por parte do Estado**
- ▶ Avaliar o enquadramento para a **emissão de declarações de renúncia** com vista à divulgação unilateral ou bilateral dos dados no próximo relatório
- ▶ Promover o **desenvolvimento de rotinas** para disponibilização de dados em formato adequado para a reconciliação (p.e. moeda de pagamento e granularidade dos dados).

Requisito 2.4 - Divulgação dos contratos

- ▶ Aprovar e executar as tarefas que constam no Roadmap delineado pelo Grupo de trabalho com vista à **reversão das limitações legais ou operacionais à divulgação dos contratos e seus termos**
- ▶ Incorporar particularidades de cada subsector nos trabalhos, nomeadamente ao facto de no Setor Mineiro não existir confidencialidade, mas ser necessário levantamento dos dados.

Requisito 2.5 - Beneficiário Efectivo

- ▶ Retomar trabalhos para **construir mecanismo de divulgação sistemática do Beneficiário Efetivo**
- ▶ Priorizar **desenvolvimento de plano de acção** e seu acompanhamento com as entidades envolvidas na reforma legislativa associada ao BC/FT

5 Resumo das Principais Recomendações

Recomendações complementares

Requisitos 2.2 e 2.3 - Concessões de contratos e licenças e registo de licenças

- ▶ Definir **estratégia para obter os dados não divulgados**, por licença, e relativos ao processo de atribuição e transferência
- ▶ Avaliar a existência de limitações de confidencialidade, caso existam

Requisito 4.3 - Acordo de permuta

- ▶ Obter informação sobre taxas de juro e maturidades dos empréstimos relativos às Linhas de Crédito Garantidas a Petróleo
- ▶ **Recolha de outras informações pertinentes** à compreensão dos acordos de permuta (ex. - preços praticados)

Requisito 5.1, 5.2 e 5.3 - Distribuição de receitas e gestão de receitas e gastos

- ▶ Obter informação granular sobre os **montantes de receita da indústria** distribuídas pelos vários organismos (por ex.: com recurso ao sistema SIGFE)
- ▶ Objetivo passa por demonstrar se as regras de alocação legais estão a ser cumpridas

Requisito 6.1 - Despesas sociais e ambientais

- ▶ Criar uma base de dados **centralizada**, em linha com os requisitos, **no que se refere aos pagamentos sociais e ambientais**, efectuados pelas companhias na indústria extractiva

Requisito 6.4 - Impacto ambiental das empresas extractivas

- ▶ Desenvolver mecanismo de divulgação **sistemática de licenças ambientais** no sector
- ▶ **Publicar estudos de impacto ambiental** dos projectos no país

Obrigado